

メガネレンズは、  
あなたの暮らしの  
パートナー

# 自分にぴったりのメガネレンズが見つかります！

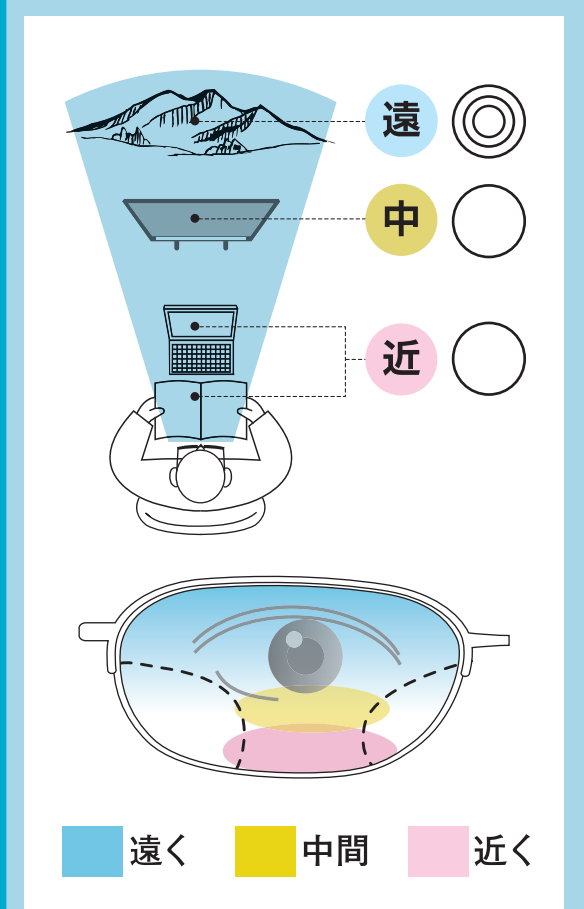
タイプ  
レンズタイプ別見え方イメージ

よく見える範囲

メガネレンズと  
眼の位置関係

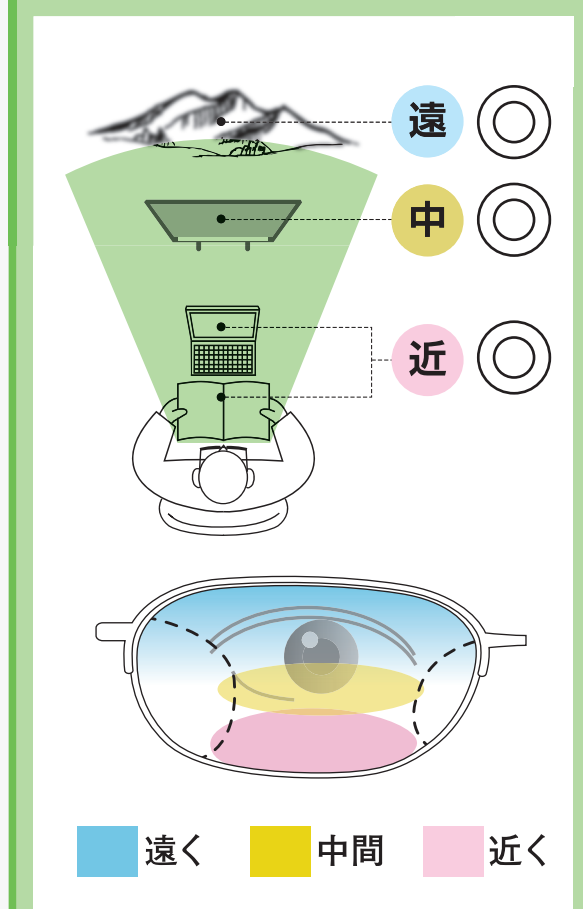
特長

**Field** (遠近両用レンズ)



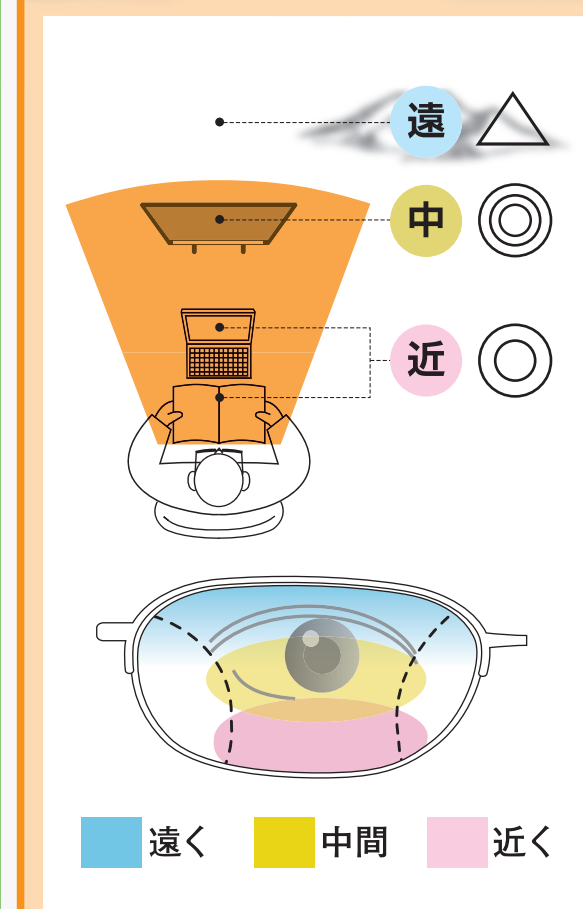
遠くがすっきり広く見渡せる！  
手元の文字もハッキリ見える。  
日常生活のすべてのシーンで  
快適に過ごせる遠近両用レン  
ズです。

**City** (遠近両用レンズ(中近重視))



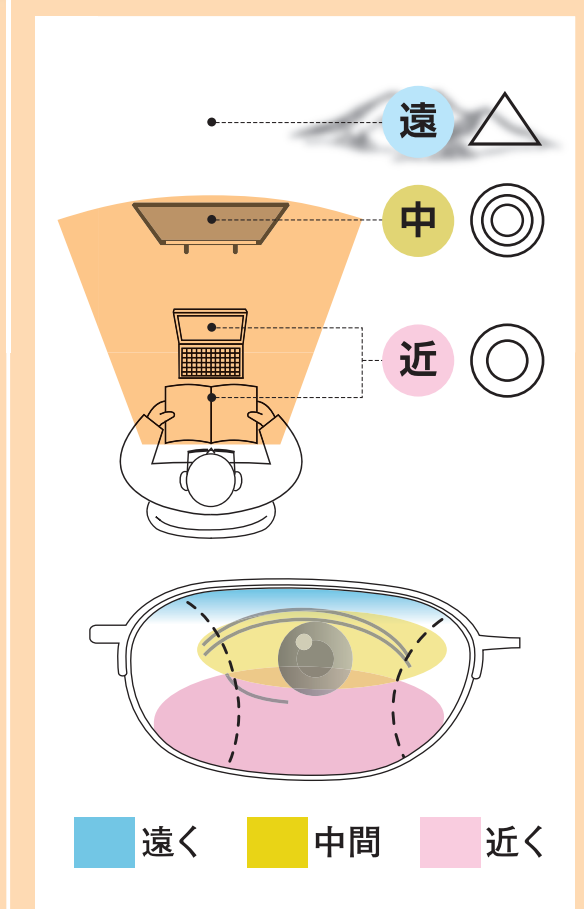
度数変化が緩やかなので、は  
じめで遠近両用を使用する方  
やコンタクトレンズ使用の方  
におすすめ！ユレが少ない設計  
で、外出やショッピングなどに  
心地いいレンズ。

**Room** (室内用レンズ)  
**MZ** (奥行き重視タイプ)



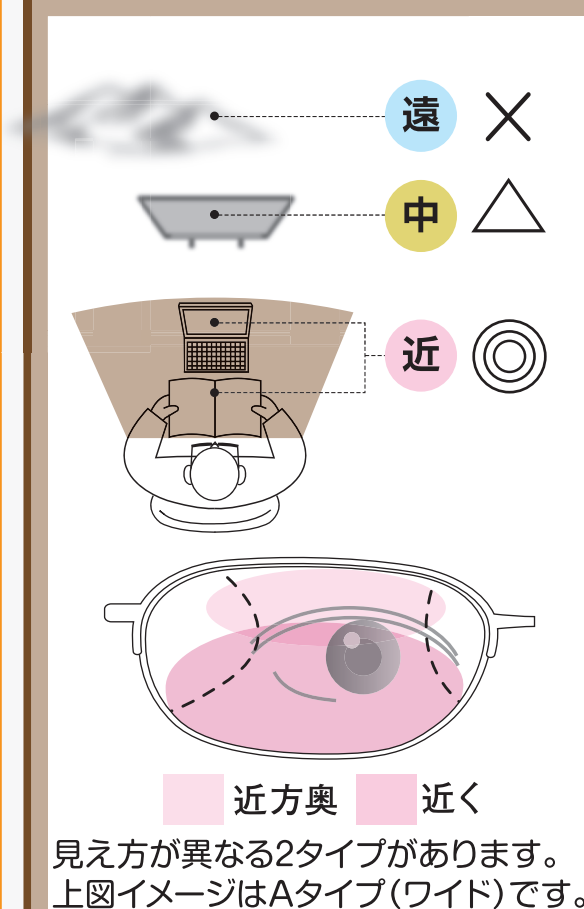
室内のやや遠くまで見えるレン  
ズ。趣味の教室などでお手元の  
テキストから黒板までスッキリ  
見える！室内では「ルームMZ」、  
外出は「フィールド」または「シ  
ティ」の使い分けも快適です。

**Room** (室内用レンズ)  
**RZ** (手元ワイドタイプ)



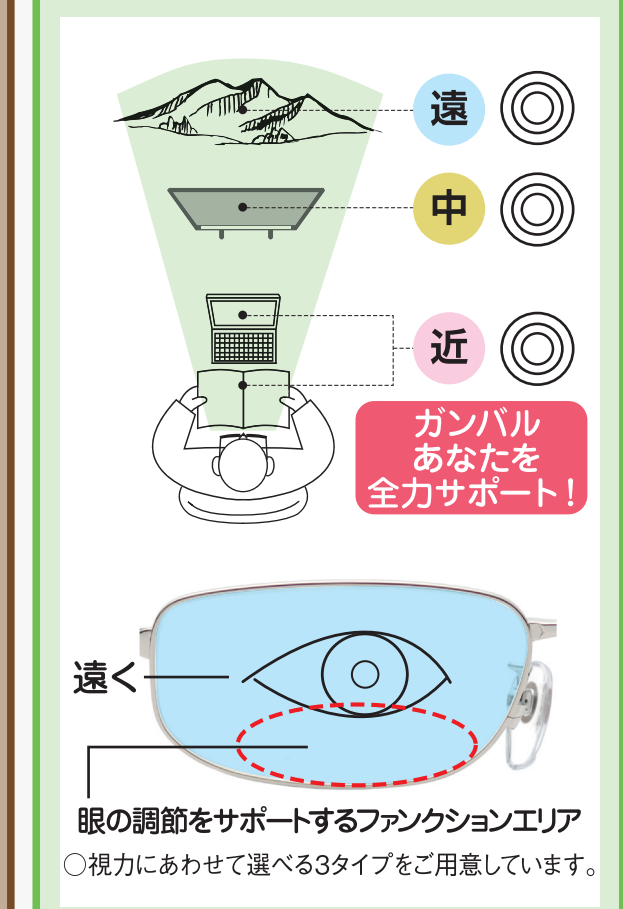
お料理やパソコン、会議や打ち  
合わせなど室内使用に最適な  
レンズ。室内では「ルームRZ」、  
外出は「フィールド」または「シ  
ティ」の使い分けも快適です。

**Desk** (デスクワーク用レンズ)



長時間、本や新聞を読んだり、  
パソコンをする方におすすめ  
のレンズ。室内で過ごす時間  
が多い方には、「シティ」との  
併用で、外出も楽しめます。

10代から40代の方に！  
**Assist** (アシストレンズ)



スマホ、パソコン世代におすすめ！  
近くをみるときの眼の調節力を  
サポートして疲れを軽減します！  
アクティブな現代人におすすめ  
のアシストレンズです。

度数が進んだら、複数使用をおすすめします。メガネの数だけゆとりが広がります。

●写真内の枠で示した範囲は見づらさを感じる部分です。  
●写真とイラストはメガネレンズの特長を理解していただくためのイメージです。  
●実際の見え方には個人差があります。